


## HF216 系列分集水器



使用说明书  
**okonoff**  
柯耐弗

**okonoff 柯耐弗**

### 合格证

品名：分集水器  
型号：HF216系列

检验员：QC 01

生产日期：YEAR 20 MONTH 01

上海柯耐弗电气有限公司

**okonoff**

上海柯耐弗电气有限公司制造  
SHANGHAI OKONOFF ELECTRICAL CO., LTD  
Http://www.okonoff.com  
E-mail:okonoff@okonoff.com



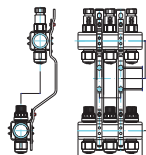
HF216110506

### 一、产品概述

HF216系列分集水器根据国际地暖行业的技术需求设计制造，通过0.6MPa气压和1.0MPa的水压检漏测试。并根据用户的需求，设置了四种不同功能的配置，选择非常灵活。

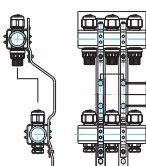
### 二、产品选型图及功能

HF216P



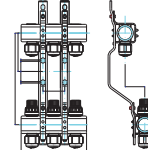
1. 分水管上带刻度式流量控制阀。
2. 集水管上带各回路独立的手动旋盖，卸下旋盖可装上热驱动器使用。

HF216B



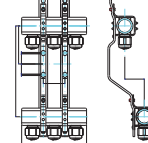
1. 分水管上带隐藏式内六角流量控制阀(无刻度显示)。
2. 集水管上带各回路独立的手动旋盖，卸下旋盖可装上热驱动器使用。

HF216C



1. 分水管上无流量控制阀。
2. 集水管上带各回路独立的手动旋盖，卸下旋盖可装上热驱动器使用。

HF216D



1. 分水管上无流量控制阀。
2. 集水管上无各回路独立的手动开关功能。
3. 适合于对各个回路流量要求不高的场所。

### 附件：(选配)

- (1)CH-A 自动排气阀+异径三通+排水阀  
(2)CH-B 手动排气阀+异径三通+手动排水阀  
(3)CH-C 压差旁通组件



### 三、安装说明

HF216系列分水器为预组装式结构，用户安装时非常方便。

- 3.1 分水器的安装位置应尽量考虑方便操作、调试、检修、地面排水良好，如洗手间或阳台，尽量不要装在木质地板的房间里，避免采暖系统故障时破坏房间装修结构。
- 3.2 系统调试时如发现连接接口有泄露现象可利用生料带缠绕后再锁紧。
- 3.3 分水器与其他管件连接时，注意不要用力过猛，以免造成分水器管道损坏。
- 3.4 HF216在安装时需注意从分水管进水，集水管回水。

### 四、注意事项

- 4.1 在使用过程中，系统中有气体存在时，会通过排气阀排出，HF216系列为自动排出。排气阀排气后，需人为锁紧排气口，否则系统在运行时会有溢水现象。
- 4.2 为确保分集水器的安全使用，应尽量避免酸、碱等腐蚀性物质沾附其表面，严禁撞击、敲打分集水器。
- 4.3 本分集水器中介质仅限于冷热水，50%乙二醇，不得应用于高腐蚀性的介质中，介质温度仅限于2-80℃，遇冬天低温不使用时，应将水系统排空，否则结冰会将分集水器冻裂。
- 4.4 HF216的排水阀用于打压测试或泄水使用，正常使用时为关闭状态。

### 五、订货须知

管道通径：DN 25(1") 公称压力：PN 1.0Mpa

出水口连接管径尺寸：\_\_\_\_(Φ16、Φ20)

附件要求：\_\_\_\_(CH-A、CH-B、CH-C)

尊敬的用户：

非常感谢您选用本公司产品，请仔细阅读说明书后使用产品。

在为您提供优质可靠的产品的时候，我们将随时为您提供技术支持及售后服务。

如有任何疑问，请及时的联系我们！

再次感谢！

### 知识产权说明：

“**okonoff**”及“柯耐弗”均属上海柯耐弗电气有限公司注册商标，仿冒必究。该产品已申请相关专利。

图号：KNF-HF216-SMS (CN)

版本号：V1.1

特殊订单号：

流水号：HF216-110506

更改标记：版式、封底

物料编码：

# HF216系列分集水器说明书

(中文)

**okonoff**

纸张：双胶纸 128g

折后规格：72×100mm

■ 色号：

C: 0

M: 100

Y: 100

K: 0

■ 色号：

C: 0

M: 0

Y: 0

K: 100

制作：张红如

审核：\_\_\_\_\_

会签：\_\_\_\_\_

批准：\_\_\_\_\_

日期：11.5.6

日期：\_\_\_\_\_

日期：\_\_\_\_\_

日期：\_\_\_\_\_